

清洁（中段）尿样采集 针对女性生殖器

清洁（中段）尿样采集用于监测或诊断医疗状况。该方法用于采集不含泌尿区皮肤表面常见细菌的样本。如果您无法提供尿液样本，请告知医务人员。

用品：

- 清洁湿巾
- 标有您姓名的尿样杯


1. 用肥皂和水洗净双手。



2. 确保容器上标有您的姓名和出生日期。



3. 如果您正处于经期，请插入新的卫生棉条阻止经血流出。



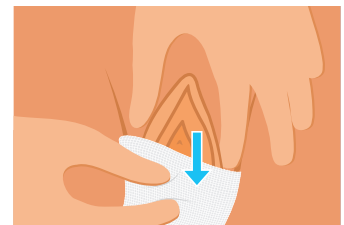
4. 打开尿样杯。避免接触杯子内部。



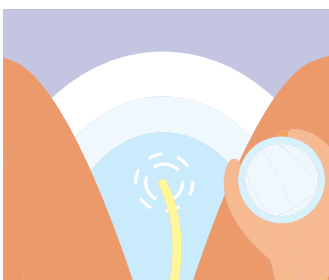
5. 打开湿巾包。



6. 分开尿路开口周围的皮肤褶皱。从前到后清洗尿路开口和周围区域。将湿巾丢弃到垃圾桶中。用新的湿巾再重复清洗两次。



7. 往厕所里排尿几秒钟。



8. 将样本杯放入尿流路径中。装满半杯尿液。



9. 拧紧尿样杯上的盖子。将采集的样本送回指定区域。



清洁（中段）尿样采集 针对男性生殖器

清洁（中段）尿样采集用于监测或诊断医疗状况。该方法用于采集不含泌尿区皮肤表面常见细菌的样本。如果您无法提供尿液样本，请告知医务人员。

用品：

- 清洁湿巾
- 标有您姓名的尿样杯

1. 用肥皂和水洗净双手。



2. 确保容器上标有您的姓名和出生日期。



3. 打开尿样杯。避免接触杯子内部。



4. 打开湿巾包。



5. 使用湿巾清洁阴茎顶部，包括尿路开口。如有必要，后移包皮以暴露尿路开口。



6. 往厕所里排尿几秒钟。



7. 将样本杯放入尿流路径中。装满半杯尿液。



8. 拧紧尿样杯上的盖子。将采集的样本送回指定区域。

